



中国国际贸易单一窗口

China International Trade Single window

“单一窗口”标准版用户手册

进口食品境外企业注册管理系统

(境外企业端)

中国电子口岸数据中心

目录

| | | |
|-----|------------------------|----|
| 第一篇 | 前言 | 3 |
| 第二篇 | 使用须知 | 3 |
| | 2.1 门户网站 | 3 |
| | 2.2 系统环境 | 3 |
| | 2.2.1 操作系统 | 3 |
| | 2.2.2 浏览器 | 3 |
| | 2.3 录入要求 | 3 |
| | 2.3.1 关于录入要求 | 3 |
| | 2.3.2 关于键盘操作 | 4 |
| | 2.4 通用功能 | 4 |
| | 2.4.1 移动页签 | 4 |
| | 2.4.2 折叠/展开菜单 | 4 |
| | 2.4.3 关闭选项卡 | 5 |
| | 2.5 进入或退出系统 | 5 |
| 第三篇 | 系统介绍 | 6 |
| | 3.1 使用对象 | 6 |
| | 3.2 功能简介 | 6 |
| 第四篇 | 用户（账号）管理 | 7 |
| | 4.1 境外当局分配系统账号 | 8 |
| | 4.2 企业自行申请系统账号 | 8 |
| | 4.3 境外企业用户（账号）维护 | 10 |
| 第五篇 | 企业注册 | 12 |
| | 5.1 注册申请 | 12 |
| | 5.1.1 所在国家（地区）主管当局推荐注册 | 13 |
| | 5.1.2 企业自行注册 | 21 |
| | 5.2 综合查询 | 27 |
| | 5.2.1 申请单查询 | 27 |
| | 5.3 产品类别查询 | 29 |
| | 5.3.1 产品类别查询 | 29 |
| 附录： | 系统状态说明 | 30 |

第一篇 前言

感谢您使用进口食品境外生产企业注册管理系统。为了使您能尽快熟练地使用本系统，我们配备了本用户手册。

您可以从本手册获取有关安装步骤、系统配置、基本操作、软硬件使用方法以及安全注意事项等各方面的知识。在第一次安装和使用本系统时，请务必仔细阅读本手册，将有助于您更好地使用本系统。

本手册适用于具备初级电脑知识的用户。在这里，我们认为您已熟悉 WINDOWS7/10 系统，并能够使用鼠标进行操作，具有谷歌 Chrome、360 等浏览器的使用经验。

第二篇 使用须知

2.1 门户网站

系统为浏览器版，地址为：<https://cifer.singlewindow.cn>

2.2 系统环境

2.2.1 操作系统

Windows 7 或 10（32 位或 64 位操作系统均可）

不推荐 Windows XP 系统

2.2.2 浏览器

Chrome 50 及以上版本

2.3 录入要求

2.3.1 关于录入要求

界面中，带*字段为必填，不带*的为选填；灰色底色的字段，不可录入。录入过程中，如字段旁边弹出红色提示，表示当前录入的信

息不符合要求，请根据提示进行修改。界面中蓝色按钮为功能键。

企业基本信息 生产相关信息 企业声明 附件信息

保存 删除 当前为暂存状态

企业基本信息

*所在国家(地区): (在选) 所在国家(地区)主管当局批准的注册编号: 所在国家(地区)注册批准机构名称:

(在华)注册编号: (在华)注册时间: (在华)注册有效期:

*企业名称: *生产场所地址: *建厂时间:

*法定代表人姓名: 不能为空 人电话: *法定代表人邮箱:

图 企业基本信息录入(局部)

2.3.2 关于键盘操作

界面中的部分功能可使用键盘进行快捷操作。



点击 **Tab** 键，可使界面光标自动跳转至下一字段的录入框中。

点击上下方向键，可在界面下拉菜单中的参数中进行选择。


点击 **Backspace** 键，可将当前录入框中的内容进行删除。

2.4 通用功能

2.4.1 移动页签

如打开的页签较多，点击界面  或  图标，可在页签处进行左右移动选择。

2.4.2 折叠/展开菜单

点击右侧展示区——左上角  图标，将左侧菜单栏进行折叠或展开的操作。折叠后的左侧菜单栏只显示图标，效果如下图。



图折叠菜单栏前后对比图

2.4.3 关闭选项卡

点击右侧展示区——右上角 **关闭操作** 图标，弹出下拉菜单（如下图）。选择“关闭全部选项卡”则将当前展示区内打开的所有页签选项卡全部关闭；如选择“关闭其他选项卡”，则除当前停留显示的页签选项卡之外，关闭其他打开过的选项卡。



图 关闭选项卡操作

2.5 进入或退出系统

访问 <https://cifer.singlewindow.cn>，输入用户名、密码，登录系统，进入系统主界面。点击右上角 **中** **EN** 图标，可以选择系统的展示语言。

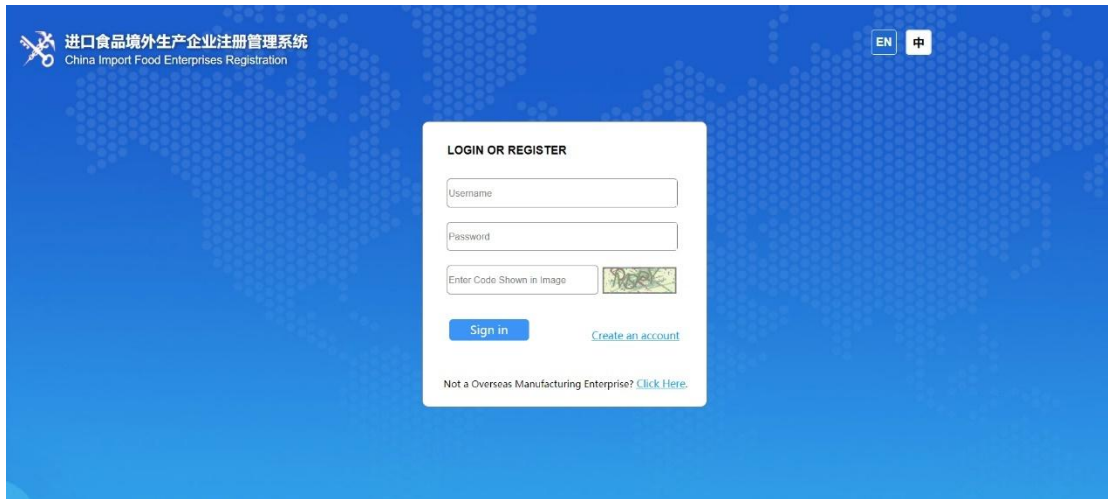


图 系统门户

本系统支持境外企业用户和境外当局用户使用。进入系统后点击界面右上角【退出】，可安全退出系统。

第三篇 系统介绍

3.1 使用对象

所在国家（地区）主管当局（以下简称“主管当局”）：进口食品境外生产企业所在国家（地区）负责食品生产企业安全卫生监管的官方部门。通过系统对所在地企业提交的申请进行审核检查，并向中华人民共和国海关总署（以下简称“海关总署”）推荐。对经本主管当局推荐的已注册的企业进行管理。配合海关总署对已注册企业开展复查、督促整改等工作。

进口食品境外生产企业（以下简称“企业”）：向中国境内出口食品的境外生产、加工、贮存企业。通过系统提交企业注册申请，提交整改材料，接收海关总署通知等。

3.2 功能简介

进口食品境外生产企业注册管理系统，实现对进口食品境外生产企业注册的管理。包括境外生产企业注册、变更、延续、注销申请，

以及对申请的查询；主管当局对企业申请进行审核检查，对已注册企业进行

管理。

进口食品境外生产企业注册方式包括所在国家（地区）主管当局推荐注册和企业申请注册。

肉与肉制品、肠衣、水产品、乳品、燕窝与燕窝制品、蜂产品、蛋与蛋制品、食用油脂和油料、包馅面食、食用谷物、谷物制粉工业产品和麦芽、保鲜和脱水蔬菜以及干豆、调味料、坚果与籽类、干果、未烘焙的咖啡豆与可可豆、特殊膳食食品、保健食品等 18 类进口食品境外生产企业由所在国家（地区）主管当局向海关总署推荐注册。

以上所列 18 类食品以外其他进口食品境外生产企业，自行向海关总署申请注册。

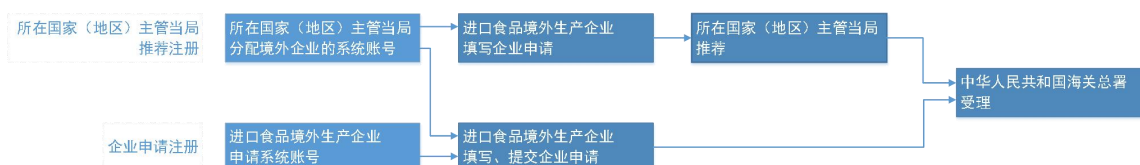


图 注册流程

第四篇 用户（账号）管理

根据企业是否需要“所在国家（地区）主管当局推荐注册”，境外企业用户登录系统的账号可通过主管当局分配和境外企业自行申请两种方式获得。

由主管当局分配的境外企业系统账号，登录系统后可进行全部产品品类食品境外生产企业的注册。

境外企业自行申请的系统账号，只能进行18 类以外其他食品境外生产企业的注册。

温馨提示:

1、一家境外企业仅可以申请一个境外企业账号。

2、如果境外生产企业涉及的产品既包括“推荐注册的”也包括“自行注册的”，建议联系主管当局分配系统账号，不建议自行申请系统账号。

4.1 境外当局分配系统账号

请企业联系主管当局分配系统账号。

4.2 企业自行申请系统账号

访问 <https://cifer.singlewindow.cn>，点击“注册新账号/ Create an account”链接，进入账号录入界面，填写账号信息。

The image displays two side-by-side screenshots of the login/register interface. The left screenshot is in Chinese, titled "登录/注册", and shows fields for "用户名" (Username), "密码" (Password), and "图片验证码" (Image CAPTCHA). It includes a blue "登录" (Login) button and a blue "注册新账号" (Register New Account) link. At the bottom, it asks "不是境外生产企业? 请点击这里" (Not an Overseas Manufacturing Enterprise? Click Here). The right screenshot is in English, titled "LOGIN OR REGISTER", and shows fields for "Username", "Password", and "Enter Code Shown in Image". It includes a blue "Sign in" button and a blue "Create an account" link. At the bottom, it asks "Not a Overseas Manufacturing Enterprise? Click Here." Both screenshots show a CAPTCHA image with the code "PN10".

图 中/英文登录框

账号信息

| | |
|--------------|--|
| *用户名 | <input type="text"/> |
| *密码 | <input type="password"/> |
| *确认密码 | <input type="password"/> |
| *所在国家或地区 | <input type="text" value="请选择地区(Please select a country)"/> |
| 所在国家(地区)注册编号 | <input type="text"/> ! |
| *工作单位 | <input type="text"/> |
| 工作部门 | <input type="text"/> |
| 工作职务 | <input type="text"/> |
| *联系人 | <input type="text"/> |
| *联系电话 | <input type="text"/> |
| 联系传真 | <input type="text"/> |
| 联系手机 | <input type="text"/> |
| *联系地址 | <input type="text"/> |
| *邮箱 | <input type="text"/> |
| 备注 | <input type="text"/> |

立即注册

图 境外企业账号注册

用户名、密码、工作单位（企业名称）等带*号的字段和所在国家（地区）注册编号为必填项，填写完毕后，点击【立即注册】，完成用户账号注册。

账号注册完成，请使用用户名（账号）/密码重新登录系统。

温馨提示：

境外企业用户（账号）申请成功后，用户名、所在国家或地区、所在国家（地区）注册编号不可修改，在注册时请仔细核对。

4.3 境外企业用户（账号）维护

登录系统后，点击右上角的企业名称可进入用户（账号）维护功能。



图 用户（账号）维护入口

进入用户信息管理界面，可修改企业相关信息，包括联系人、联系电话、工作单位（企业名称）、工作部门、工作职务、联系地址、联系传真、备注、邮箱。

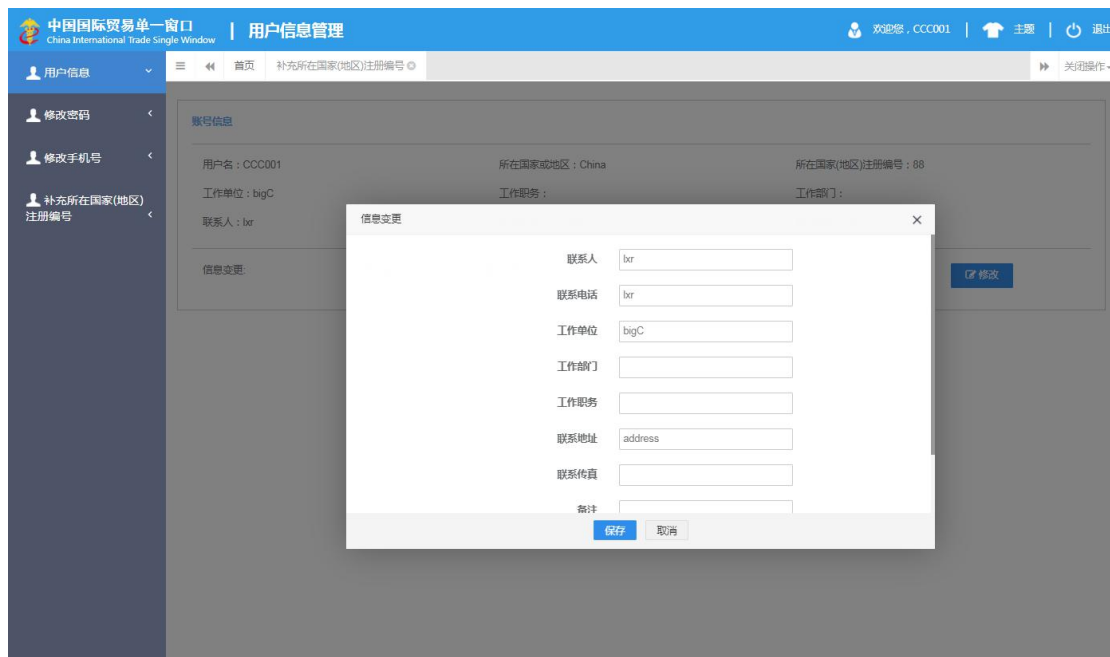


图 用户信息管理

如果在注册时没有录入“所在国家（地区）注册编号”的，通过“补充所在国家（地区）注册编号”功能可以进行补充录入。

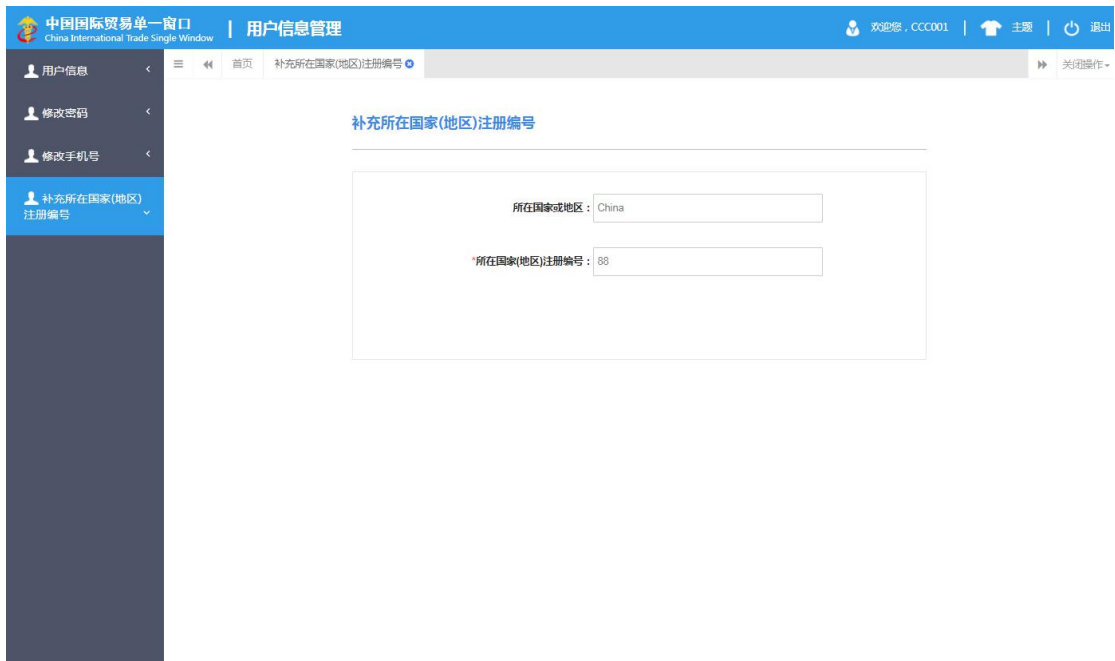


图 用户信息

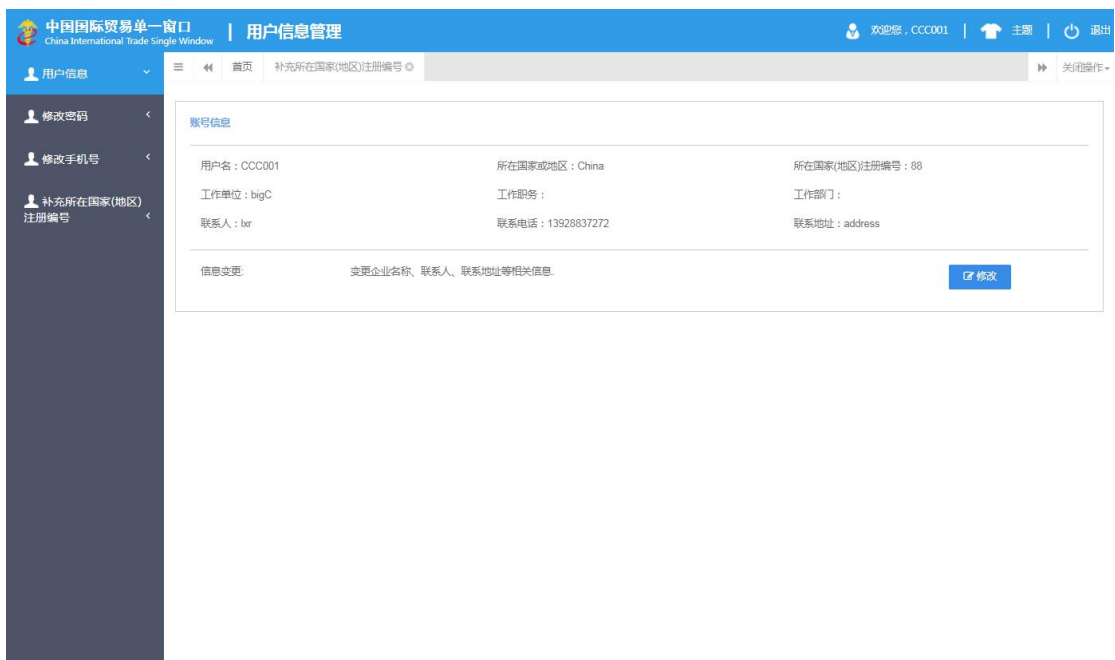


图 补充注册编号后效果

温馨提示:

所在国家(地区)注册编号只允许补充一次, 保存后不允许修改。

第五篇 企业注册

5.1 注册申请

境外企业账号登录系统，点击左侧菜单“注册申请”，选择企业注册涉及的产品类别。产品类别可通过“产品类别查询”功能根据HS 编码或者产品名称进行查询（操作请参见本文 5.3 章节）。

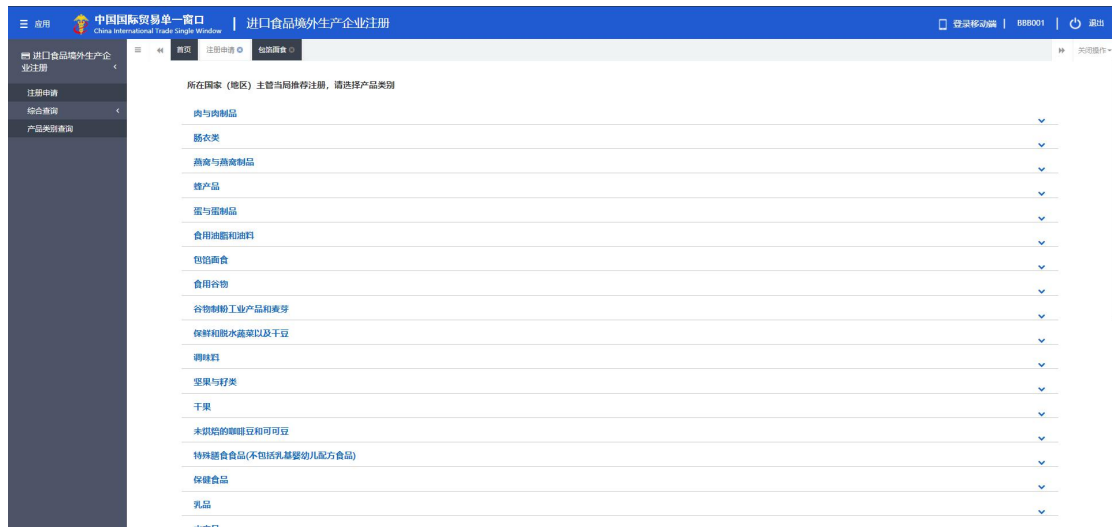


图 注册申请产品选择

逐一填报企业基本信息、生产相关信息、自查情况、附件信息，提交企业声明。



图 企业基本信息

填写完成后，点击【预览】，系统将展示录入的所有信息供用户

确认。确认后，点击【提交】，系统将根据不同产品类别不同自动向主管当局提交或向海关总署申报；点击【返回】，将返回申请界面。

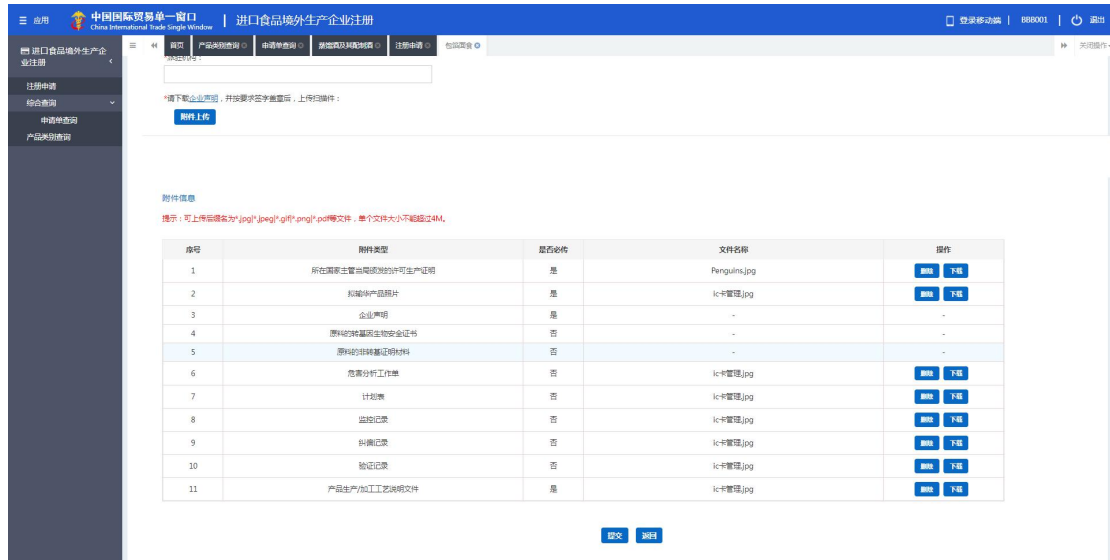


图 预览提交

5.1.1 所在国家（地区）主管当局推荐注册

境外企业账号登录系统，点击左侧菜单“注册申请”，选择企业注册涉及的产品类别。





图 注册申请产品选择

肉与肉制品；肠衣；水产品；乳品；燕窝与燕窝制品；蜂产品；蛋与蛋制品；食用油脂和油料；包馅面食；食用谷物；谷物制粉工业产品和麦芽；保鲜和脱水蔬菜以及干豆；调味料；坚果与籽类；干果；未烘焙的咖啡豆与可可豆；特殊膳食食品；保健食品等 18 类产品境外生产企业，由所在国家（地区）主管当局向海关总署推荐注册。

以上所列 18 类食品以外其他食品境外生产企业，自行向海关总署申请注册。

5.1.1.1 注册流程介绍（以植物性包馅面食为例）

注册流程：

1、一般审批流程

录入信息→预览→提交主管当局→主管当局推荐→海关总署审批（获得在华食品注册编号）。

2、主管当局退回补齐补正流程

录入信息→预览→提交主管当局→主管当局要求补齐补正→修改申请并重新提交主管当局→主管当局推荐→海关总署（获得在华食品注册编号）。

3、海关总署或主管当局退回（不予推荐）流程

录入信息→预览→提交主管当局→主管当局不予推荐（可通过“综合查询功能-申请查询”查看未通过的原因）

温馨提示：

主管当局不予推荐的申请，不可在原申请单上进行修改后再次提交。但是允许重新提起一份新的申请。

主要功能：

1、暂存：保存当前录入的企业基本信息、生产相关信息、自查情况、附件信息。暂存的数据可以进行删除，也可以进行提交主管当局。

| 企业基本信息 | | |
|------------------|----------------------|-------------------|
| 所在国家（地区）： | 所在国家（地区）主管当局批准的注册编号： | 所在国家（地区）注册批准机构名称： |
| 中国-China | 30 | 66 |
| (在华) 注册编号： | (在华) 注册时间： | (在华) 注册有效期： |
| | | |
| *所在国家（地区）主管机构名称： | *建厂时间： | *企业名称： |
| COMPENITEST | 2021-10-08 | BB1 |
| *州/省/属地： | *企业地址： | |
| | dz | |
| *法定代理人姓名： | *法定代理人职务： | *联系人姓名： |
| dslfas | zhilou | sdf |
| *联系人电话： | *联系人邮箱： | 放号日期： |
| 136202223113 | sf@1.com | 2021-10-14 |
| 放号日期说明： | | |
| 说明说明 | | |
| 备注： | | |
| 备注备注 | | |

图 企业基本信息

2、预览，录入完成后在“附件信息页”底部点击【预览】按钮，页面切换成预览模式，将四页表单合并展示。为提交主管当局做准备。



图 附件信息录入

3、提交，点击【预览】后，界面下方展示提交按钮，点击【提交】，将暂存的注册申请数据提交到主管当局进行审核。

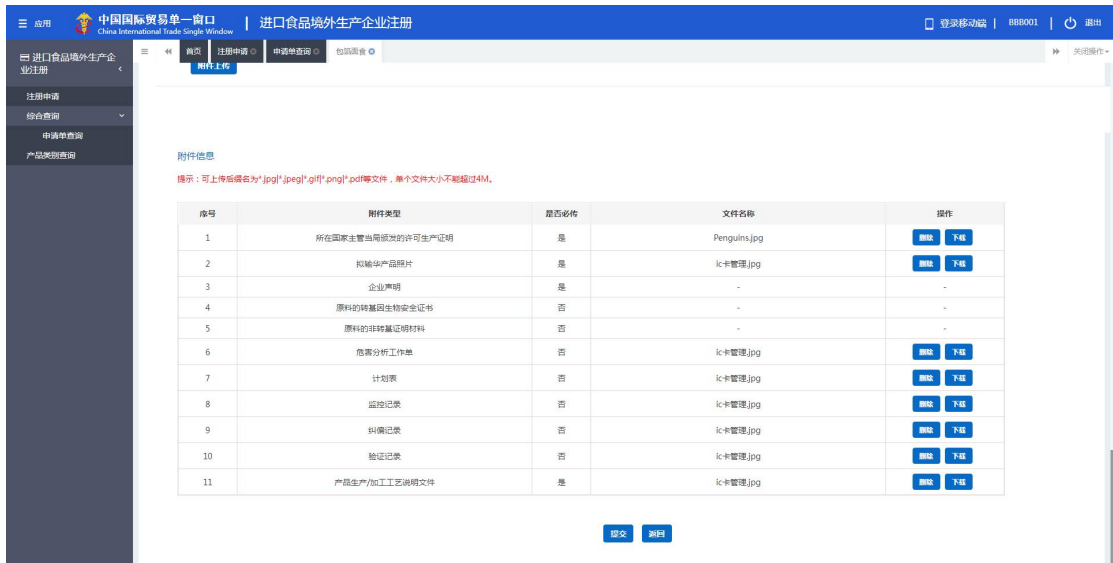


图 预览提交

4、返回，切换为分页录入查看模式。退出预览模式。

5、删除，数据录入完毕暂存后，点击【删除】按钮，系统将删除当前数据。删除的数据不可恢复。

5.1.1.2 录入说明

界面录入数据带*号的为必填项，以下对主要字段进行说明：

The screenshot shows the 'Enterprise Registration Application Interface 1' in the 'China International Trade Single Window' system. The 'Basic Information' section includes the following fields:

- 所在国家(地区): 中国/China
- 所在国家(地区)主管当局批准的注册编号: 30
- 所在国家(地区)注册批准机构名称: 66
- (在华)注册编号: (在华)注册时间: (在华)注册有效期:
- *所在国家(地区)主管机构名称: COMPETENTEST
- *建厂时间: 2021-10-08
- *企业名称: BB1
- *州/省/属地: *企业地址: dz
- *法定代表人姓名: dsfas
- *法定代表人职务: zhixu
- *联系人姓名: sdf
- *联系电话: 136202223113
- *联系人邮箱: sf@1.com
- 放扩建日期: 2021-10-14
- 放扩建项目说明: 说明始建
- 备注: 备注符备注

图 企业注册申请界面一

The screenshot shows the 'Enterprise Registration Application Interface 2' in the 'China International Trade Single Window' system. The 'Product Information' section includes the following fields:

- *法定代理人姓名: dsfas
- *法定代理人职务: zhixu
- *联系人姓名: sdf
- *联系电话: 136202223113
- *联系人邮箱: sf@1.com
- 放扩建日期: 2021-10-14
- 放扩建项目说明: 说明始建
- 备注: 备注符备注
- *所在国家(地区)主管当局颁发的许可生产证明: 附件上传
- 拟对华注册增加的产品

| 序号 | 拟输华具体产品 | HS/CIQ编码 | 品牌名称 | 拉丁字母 | 年设计生产/加工能力 | 实际生产/加工能力 | 操作 |
|----|---------|--------------|------|--------|------------|-----------|-------|
| 1 | 具体产品1 | 190220000111 | 品牌 | skjrk | 101 | 100 | 编辑 删除 |
| 2 | 具体产品2 | 190220000109 | 品牌 | 181818 | 12 | 100 | 编辑 删除 |

显示第 1 页 共 2 页记录, 总共 2 条记录

图 企业注册申请界面二

- 所在国家(地区)主管当局批准的注册编号: 系统反填, 来源于企业用户账号所填写的“所在国家(地区)注册编号”。
- 所在国家(地区)注册批准当局名称: 国外官方批准设立企业的主管当局, 也就是所在国家(地区)注册编号的授予当局。选填。
- 所在国家(地区)主管当局名称: 分配该企业用户账号的当局名称, 点击空格或右侧三角可选择。

●（在华）注册编号/（在华）注册时间/（在华）注册有效期：
录入时不可填写，注册申请审批通过后，海关给予，企业可通过申请
单查询功能获知该编号。

●企业名称：系统反填，根据用户账号信息反填，必填。此处可
进行编辑操作但不建议修改。

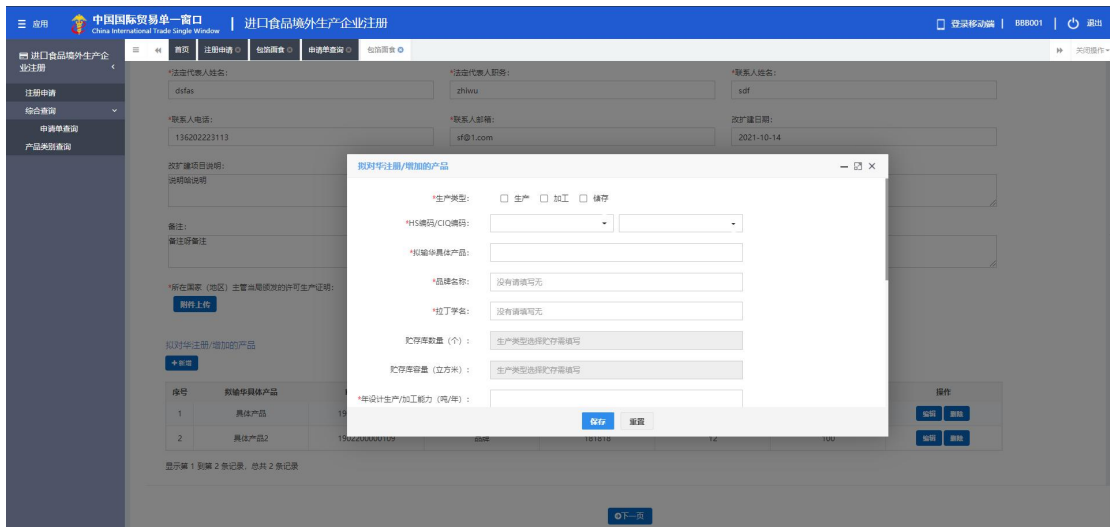


图 拟对华注册/增加的产品录入界面

●拟对华注册/增加的产品：必填。点击【新增】后，弹出录入
界面，一个界面仅可录入一条产品信息。如果需要输华多个产品，需
要录入多条产品。

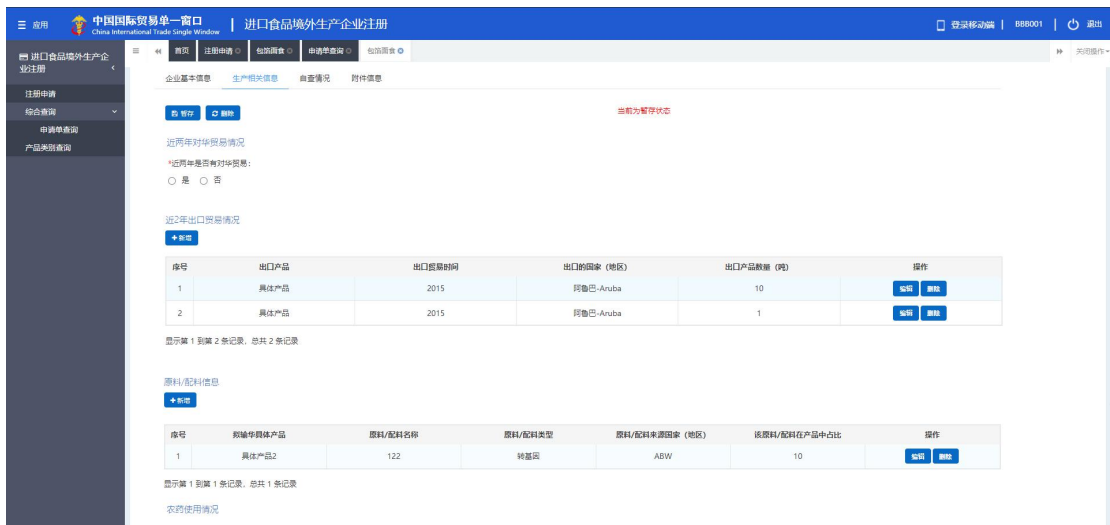


图 企业注册申请界面三

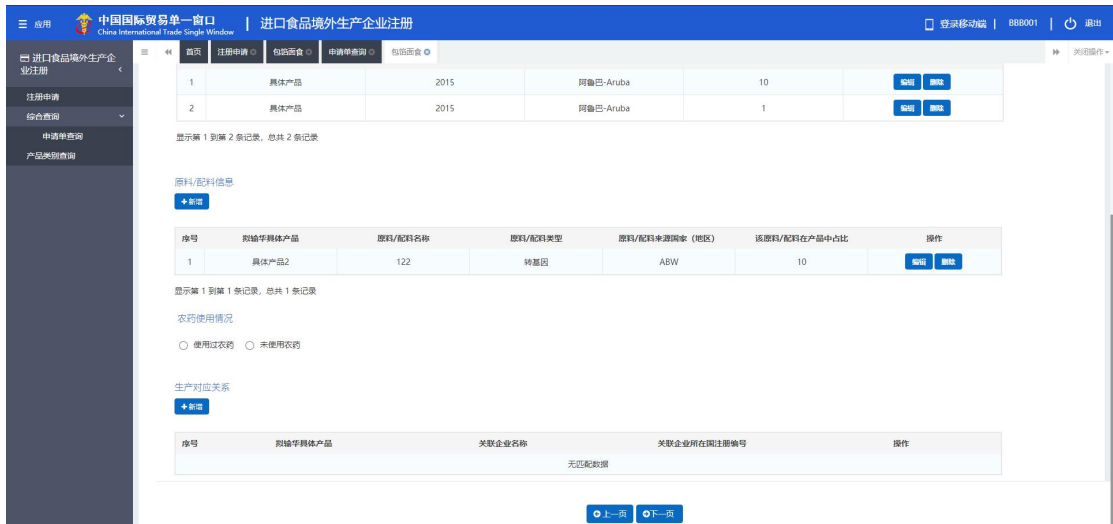


图 企业注册申请界面四

● 近 2 年对华贸易情况：必选。选“是”，为必填；选“否”，则不填。选“是”，弹出输华具体产品表单，点击【新增】，弹出近 2 年对华贸易情况录入界面，“输华具体产品”的参数选项来源于“拟对华注册/增加产品”所填写“拟输华具体产品”。

● 近 2 年出口贸易情况（表单）：选填。点击【新增】，“出口产品”选项，点击空格或右侧三角可调出参数，“输华具体产品”的参数选项来源于“拟对华注册/增加产品”所填写“拟输华具体产品”。

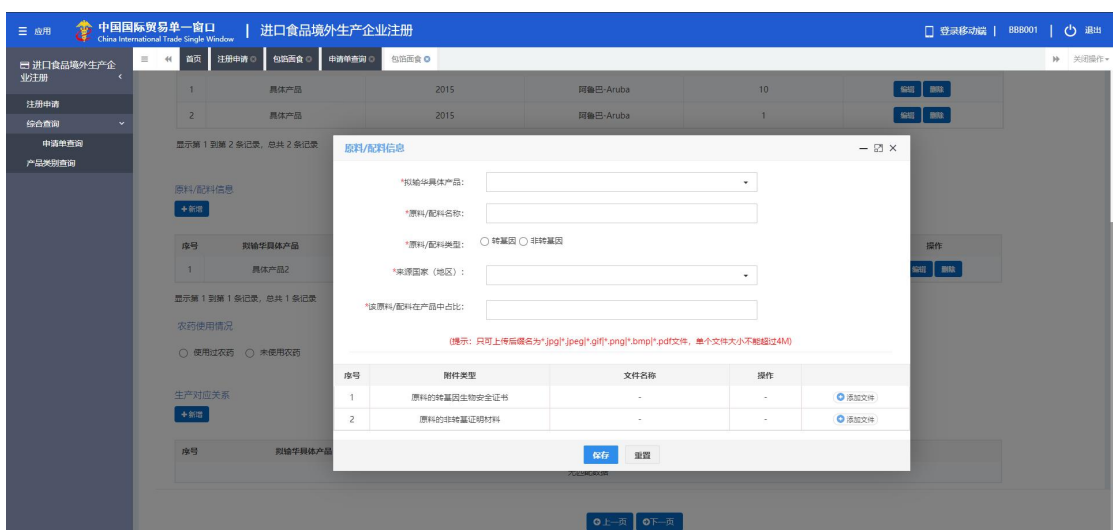


图 原料/配料信息新增录入界面

● 原料配料信息表单：选填。点击【新增】，弹出原料/配料录

入界面，“输华具体产品”的参数选项来源于“拟对华注册/增加产品”所填写“拟输华具体产品”。

● 农药使用情况表单：必选。选“未使用农药”，则不填；选“使用过农药”，必填下方的使用农药表单，点击【新增】，弹出农药使用情况录入界面，“输华具体产品”的参数选项来源于“拟对华注册/增加产品”所填写“拟输华具体产品”。

● 生产对应关系：选填。点击【新增】，弹出生产关系录入界面，“输华具体产品”的参数选项来源于“拟对华注册/增加产品”所填写“拟输华具体产品”。

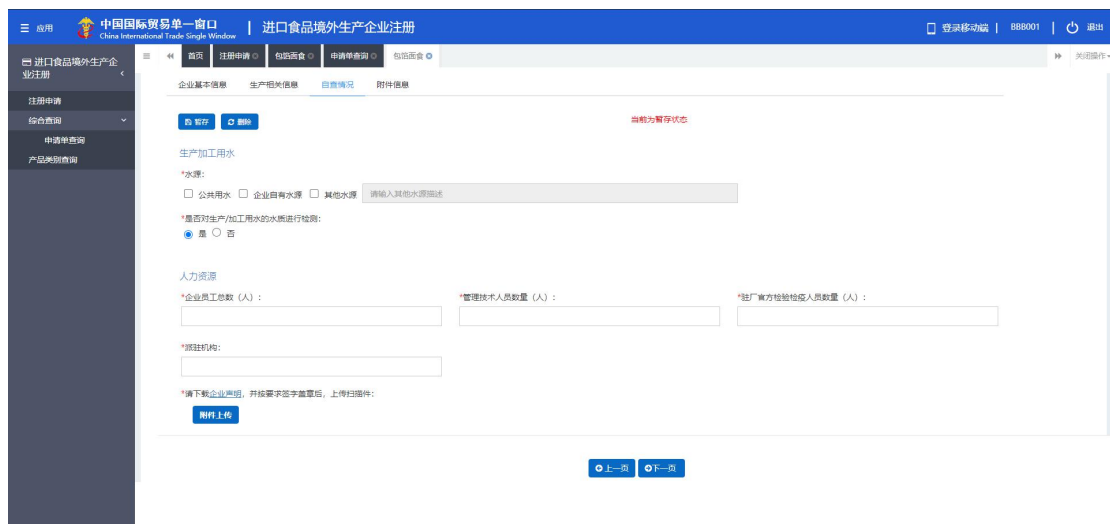


图 自查情况

● 企业声明：需先下载签字盖章后，再扫描上传到此处。

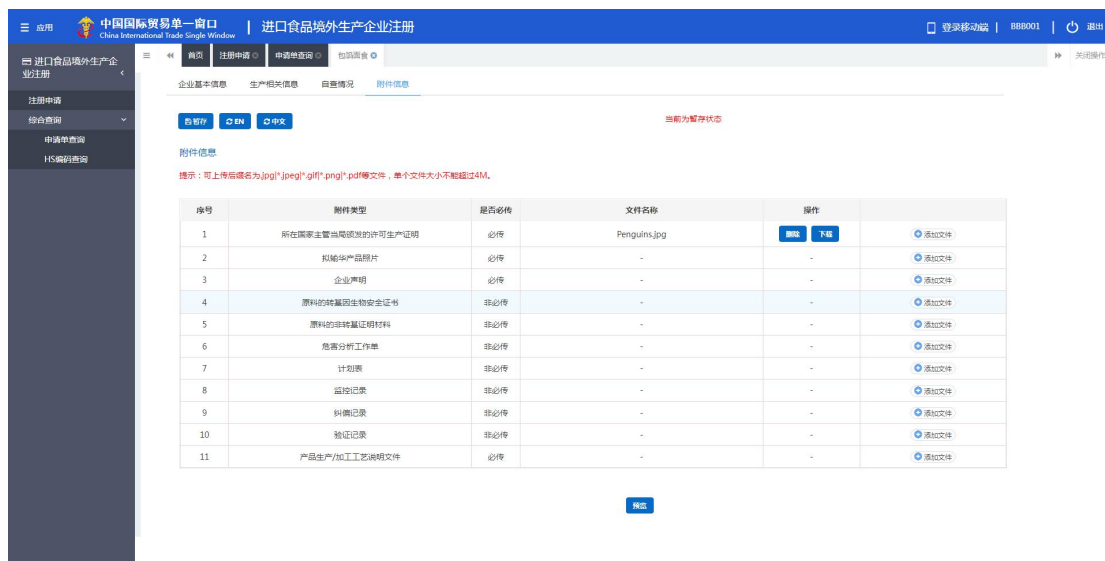


图 附件信息

● 附件信息：汇总显示企业基本信息，生产相关信息，自查情况三个页面所上传的附件。

5.1.2 企业自行注册

所在国家（地区）主管当局推荐注册的 18 类食品以外其他食品境外生产企业，由企业自行向海关总署申请注册。

企业账号登录进入主页面，点击左侧菜单【注册申请】选择可自行向海关总署提出注册申请的产品。下面以“酒类-蒸馏酒及其配制酒”为例进行说明。



图 注册申请产品选择

5.1.2.1 注册流程介绍（酒类-蒸馏酒及其配制酒）

注册流程：

1、 一般审批流程

录入信息→预览→申报（到海关总署）→海关总署审批（获得在华注册编号）

2、 海关退回补齐补正流程

录入信息→预览→申报→海关总署要求补齐补正→修改申请重新申报→海关总署审批（获得在华注册编号）

3、 海关退回（不予注册）流程

录入信息→预览→申报→海关总署不予注册（可通过综合查询功能里“海关回执”查看未通过的原因。）

温馨提示：

海关总署不予注册的，不可在原申请基础上进行修改后再次提交。

但是允许重新提起一份新的申请。

主要功能：

提交：将注册申请数据申报到海关总署总署进行审核。

删除、查询等其他功能与主管当局向海关总署推荐注册产品的申请页面功能基本一致。

5.1.2.2 录入说明

界面录入数据带*号的为必填项，以下对主要字段进行录入说明：

The screenshot shows the 'Enterprise Basic Information' registration form. It includes fields for company name, address, and contact information. Fields marked with an asterisk (*) are mandatory. The form is currently in a 'Draft' state.

| Field Name | Value | Required |
|---------------------|----------|----------|
| 所在国家（地区） | 中国-China | * |
| 所在国家（地区）主管当局批准的注册编号 | 30 | * |
| 所在国家（地区）注册批准机构名称 | | |
| (在华) 注册编号 | | |
| (在华) 注册时间 | | |
| (在华) 注册有效期 | | |
| *企业名称 | BB1 | * |
| *建厂时间 | | * |
| *州/省/属地 | | * |
| *生产场所地址 | | * |
| *法定代表人姓名 | | * |
| *法定代表人电话 | | * |
| *法定代表人邮箱 | | * |
| *联系人姓名 | | * |
| *联系人电话 | | * |
| *联系人邮箱 | | * |
| 改扩建日期 | | |
| 改扩建项目 | | |
| 改扩建生产设施 | | |

图 企业基本信息 1

The screenshot shows the 'Enterprise Basic Information' registration form, specifically the product list and export history sections. The product list table is as follows:

| 序号 | 列数字具体产品 | HS编码/CIQ编码 | 产品品牌 | 贮存库数量 | 贮存库容量 | 操作 |
|----|---------|---------------|------|-------|-------|-------|
| 1 | 蒜粉球 | 2103902000999 | 999 | - | - | 编辑 删除 |

The export history table is currently empty, showing '无匹配数据'.

图 企业基本信息 2

● 所在国家（地区）主管当局批准的注册编号：系统反填，来源于企业用户账号注册时所填写的“所在国家（地区）注册编号”。

● 所在国家（地区）注册批准当局名称：企业所在国家授予企业资格的管理当局名称，选填。

● （在华）注册编号/（在华）注册时间/（在华）注册有效期：海关总署审批通过后授予的企业在华注册资格编号。录入时不可填写，注册申请审批通过后，海关给予，企业可通过申请单查询功能获知该编号。

● 企业名称：系统反填，根据用户账号信息反填，必填。此处可进行编辑操作但不建议修改。

● 拟对华注册/增加的产品：必填。点击【新增】后，弹出录入界面，可录入多条产品信息。

● 近2年对华贸易情况：必选。选“是”，为必填；选“否”，则不填。选“是”，弹出输华具体产品表单，点击【新增】，弹出近2年对华贸易情况录入界面，“输华具体产品”的参数选项来源于“拟对华注册/增加产品”所填写“拟输华具体产品”。

● 近2年出口贸易情况（表单）：选填。点击【新增】，“出口产品”选项，点击空格或右侧三角可调出参数，“输华具体产品”的参数选项来源于“拟对华注册/增加产品”所填写“拟输华具体产品”。

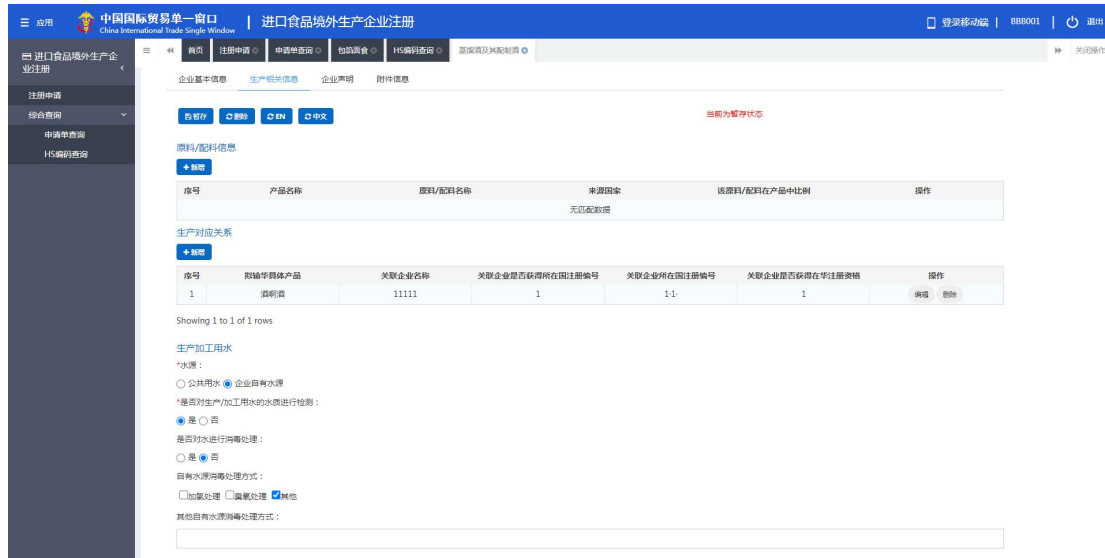


图 生产相关信息 1

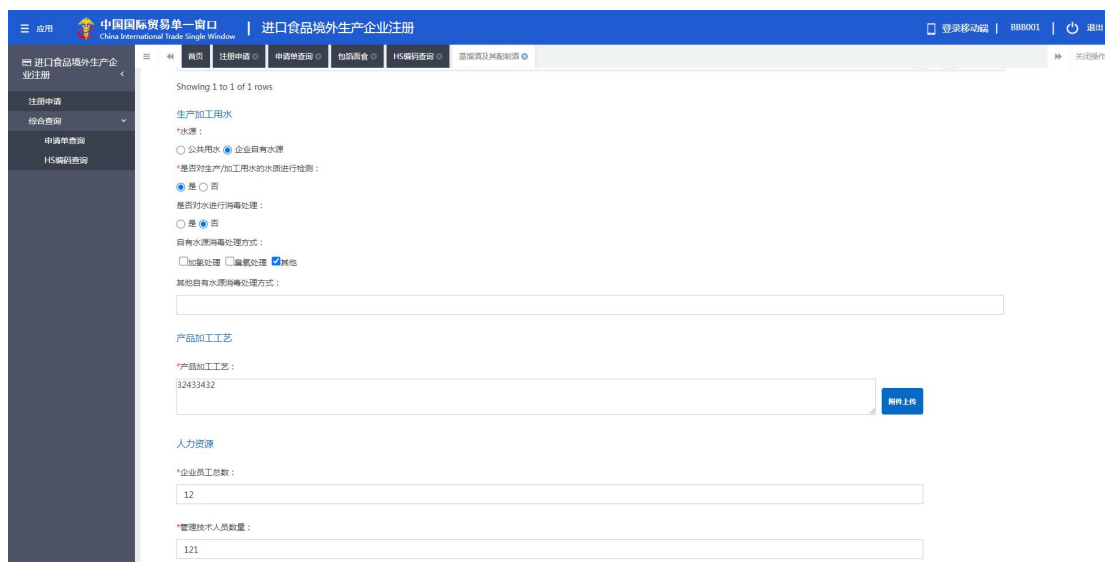


图 生产相关信息 2

● 原料配料信息表单：选填。点击【新增】，弹出原料/配料录入界面，“输华具体产品”的参数选项来源于“拟对华注册/增加产品”所填写“拟输华具体产品”。

● 生产对应关系：生产对应关系：选填。点击【新增】，弹出生产关系录入界面，“输华具体产品”的参数选项来源于“拟对华注册/增加产品”所填写“拟输华具体产品”。

● 生产加工用水：选择公共用水或企业自有水源，选择企业自有

水源，是否对水进行消毒处理，自有水源消毒处理方式变为必填，否则为选填。若处理方式选其他，则其他自有水源消毒处理方式变为可编辑状态，并且为必填。

- 产品加工工艺描述：必填。附件为选填。

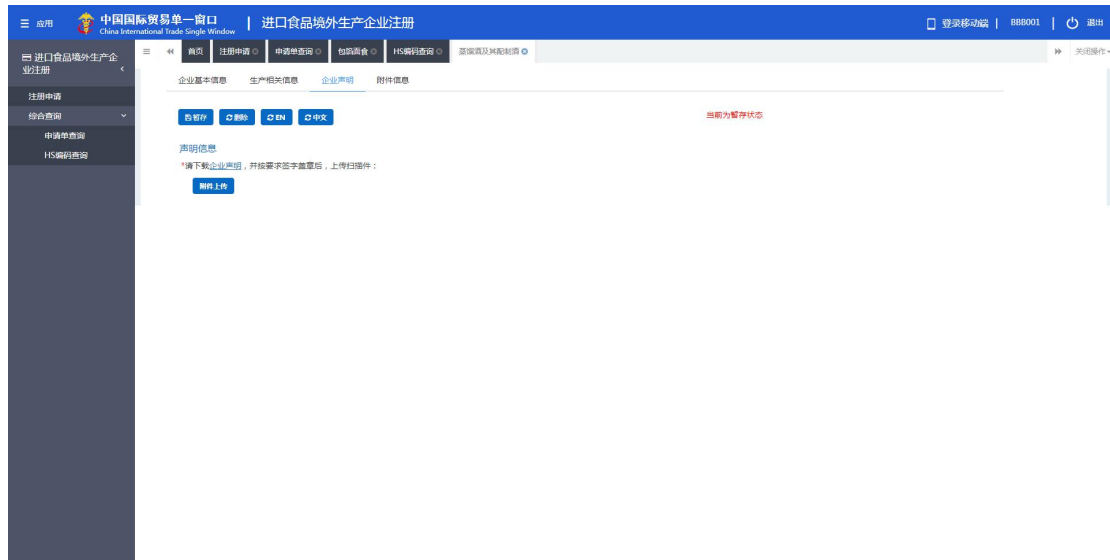


图 企业声明

- 企业声明：需先下载签字盖章后，再扫描上传到此处。

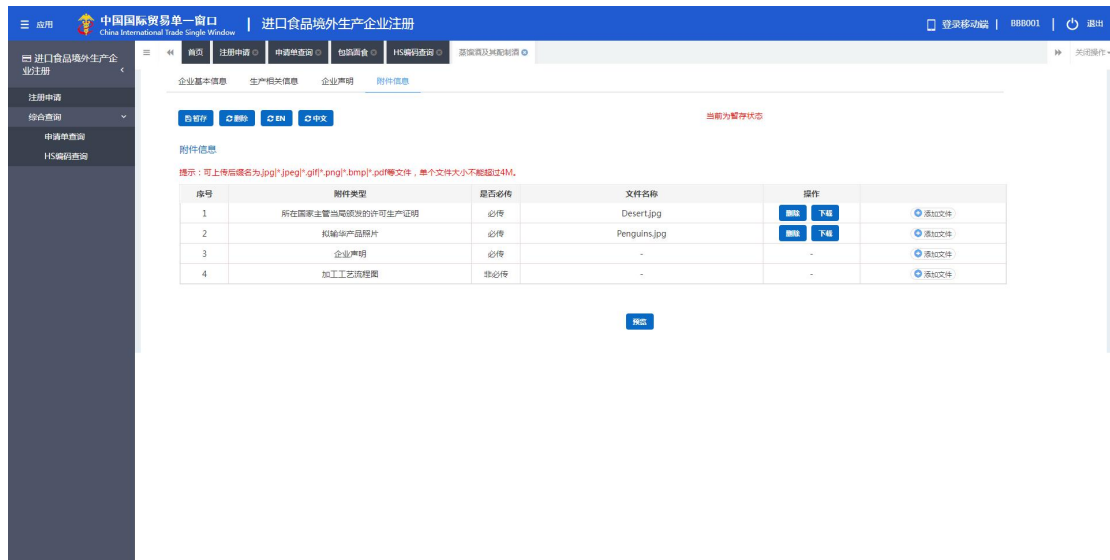


图 附件信息

- 附件信息：汇总企业基本信息，生产相关信息，自查情况三个表单的附件信息，此处可进行编辑操作。

5.2 综合查询

5.2.1 申请单查询

提供各类申请单的查询，境外企业用户输入查询条件，可对本企业已提交的申请进行查询，包括申请信息、主管当局推荐情况，海关总署审查情况等。

对于暂存的、未申报成功的、补齐补证的可点击【查看】进入申请详情页面进行编辑。

点击左侧菜单“综合查询-申请单查询”，展开业务菜单。（如下图所示）

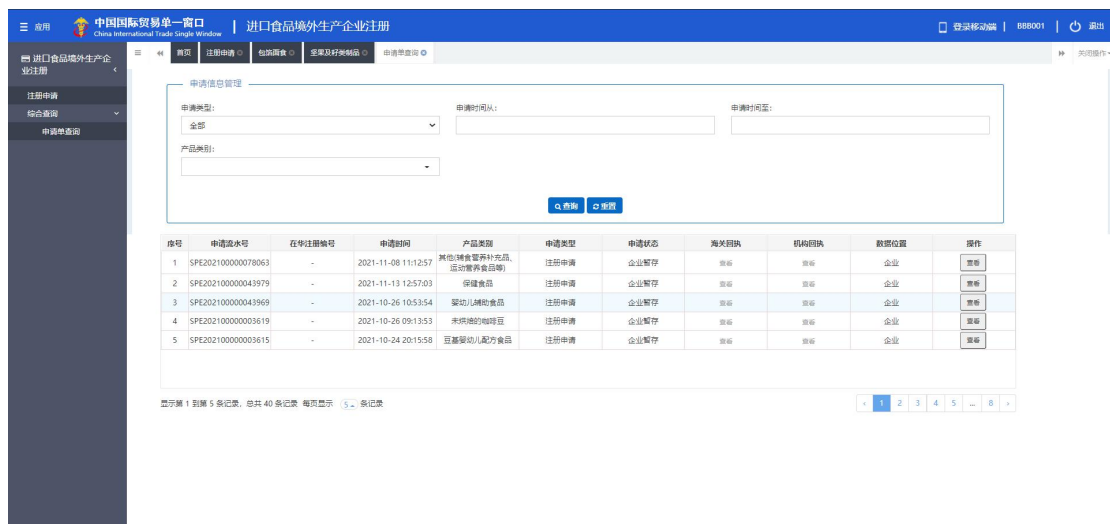


图 申请单查询

操作流程：

1、选择查询条件，点击【查询】，根据查询条件，下方列表列出查询结果。

2、点击数据操作列的【查看】按钮，打开申请单，显示详情，详情页面右上角可查看申请进度。根据申请单状态的不同，分别有以下几种情况：

(1) 企业暂存、补齐补正状态，申请单可编辑修改并申报。

(2) 企业可自行向海关总署申请的产品处于“发往海关失败”、“海关入库失败”状态可以编辑修改,并再次申报(状态解释详见本文结尾附录)。主管当局向海关总署推荐注册产品申请在“发往海关失败”、“海关入库失败”状态不允许修改或申报。

The screenshot shows the 'China International Trade Single Window' (中国国际贸易单一窗口) interface for 'Import Food Foreign Production Enterprise Registration' (进口食品境外生产企业注册). The form is in a 'Suspended' (暂存) status. The 'Company Basic Information' (企业基本信息) section includes the following fields:

| Field Name | Value |
|---------------------|---------------|
| 所在国家(地区) | 中国-China |
| 所在国家(地区)主管当局批准的注册编号 | 30 |
| 所在国家(地区)注册批准机构名称 | 66 |
| (在华)注册编号 | |
| (在华)注册时间 | |
| (在华)注册有效期 | |
| 所在国家(地区)主管机构名称 | COMPETENTTEST |
| 建厂时间 | 2021-10-08 |
| 企业名称 | 881 |
| 企业地址 | dz |
| 法定代表人姓名 | dsfas |
| 法定代表人职务 | zhiwu |
| 联系人姓名 | sdf |
| 联系人电话 | 13620223113 |
| 联系人邮箱 | sf@1.com |
| 扩建日期 | 2021-10-14 |

图 企业基本信息 (暂存状态)

(3) 提交主管当局、提交海关(推荐)、退回企业(不予推荐)、发往海关成功、海关入库成功、审批不通过、审批通过、受理、不予受理、撤销、暂停、整改状态的申请单不允许编辑修改和申报。



图 企业申请界面（成功发往海关状态）

5.3 产品类别查询

5.3.1 产品类别查询

本模块提供通过 HS 编码或产品名称查询产品类别的功能。支持无条件、单独录入一个条件或者同时录入两个条件进行查询。查询结果以列表形式展现，单页查询结果数量可进行自定义设置。

查询：点击【查询】，根据查询条件进行查询。

重置：点击【重置】，清空查询条件。



图 产品类别查询

附录：系统状态说明

| 状态 | 说明 |
|----------|--|
| 暂存 | 保存录入信息至本地 |
| 提交(主管当局) | 申请提交到主管当局，等待主管当局审查 |
| 提交(海关) | 1、主管当局将企业申请推荐给海关总署 2、企业将申请提交给海关总署 |
| 不予推荐 | 海关总署或主管当局用户审批退回申请至企业 |
| 发往海关成功 | 系统处理环节，主管当局推荐的或企业提交的申请已成功发往海关总署 |
| 发往海关失败 | 系统处理环节，主管当局推荐的或企业提交的申请在发往海关总署过程中由于网络或者其它异常未正常发送到海关 |
| 海关入库成功 | 系统处理环节，海关总署接收数据成功 |
| 海关入库失败 | 系统处理环节，海关总署接收数据失败 |
| 受理 | 海关总署接收了申请，进入审查阶段。 |
| 不予受理 | 海关总署未接收申请，未进入审批阶段，申请被退回。 |
| 补齐补正 | 1、提交的申请不符合要求，海关总署退回申请，要求企业或主管当局修改申请 2、主管当局退回企业申请，要求企业修改申请 |
| 审批不通过 | 海关总署拒绝了主管当局推荐或企业提交的申请 |
| 审批通过 | 进口食品境外生产企业符合要求，海关总署予以注册并给予在华注册编号 |
| 撤销 | 海关总署发起的撤销已获在华注册的某企业的在华注册 |
| 暂停 | 对于已注册企业，海关总署暂停其向中国出口食品，直至整改符合注册要求 |
| 整改 | 已注册进口食品境外生产企业不再符合注册要求的，海关总署要求其在规定期限内进行整改，整改期间暂停相关企业食品进口。企业在规定期限内完成整改，并向海关总署提交书面整改报告和符合注册要求的书面声明。 |